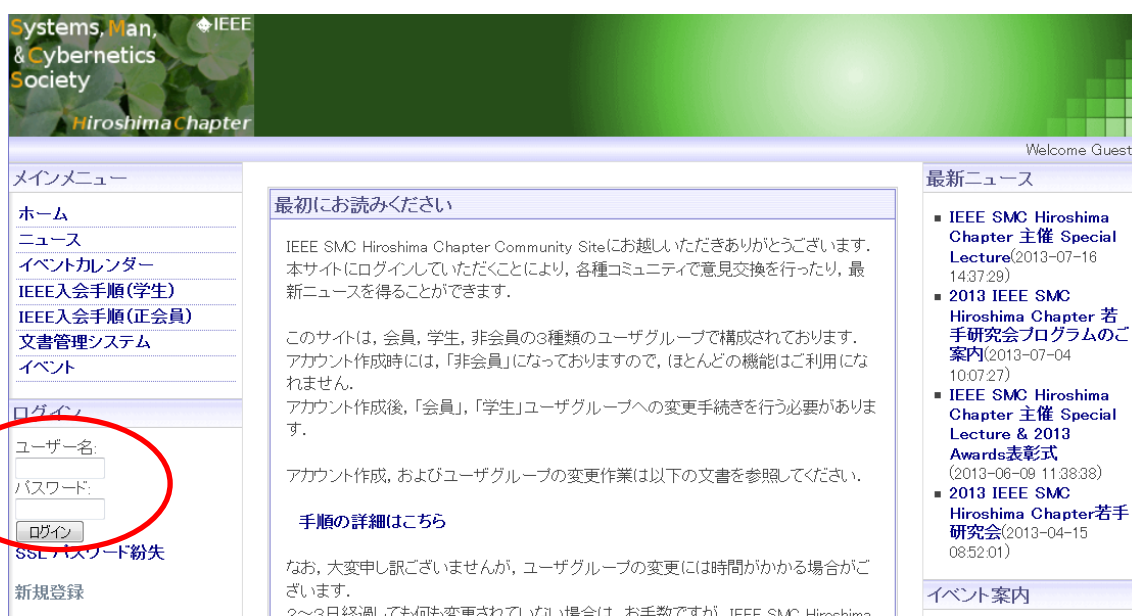


2014 IEEE SMC Hiroshima Chapter 若手研究会

論文原稿テンプレートのダウンロード方法

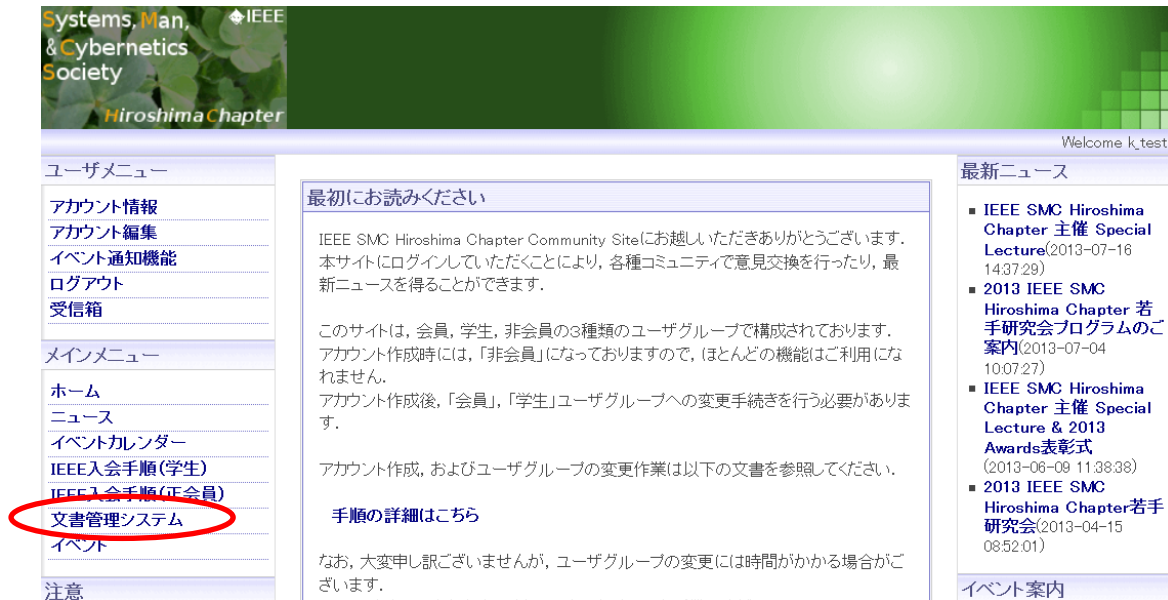
若手研究会投稿用にテンプレート（LaTeX 用（EUC コードまたは SJIS コード）および Microsoft Word 用）を用意しております。以下の手順に従ってテンプレートをダウンロードしてご利用ください。なお、テンプレートファイルを取得するためには、事前にコミュニティサイトにおいて、アカウント作成、および会員情報の作業を行っておく必要があります。まだこれらがお済みでない方は、コミュニティサイトトップページの「最初にお読みください」をご覧ください。

1. コミュニティサイトトップページ左にある「ログイン」メニューから、作成したアカウントでログインしてください。



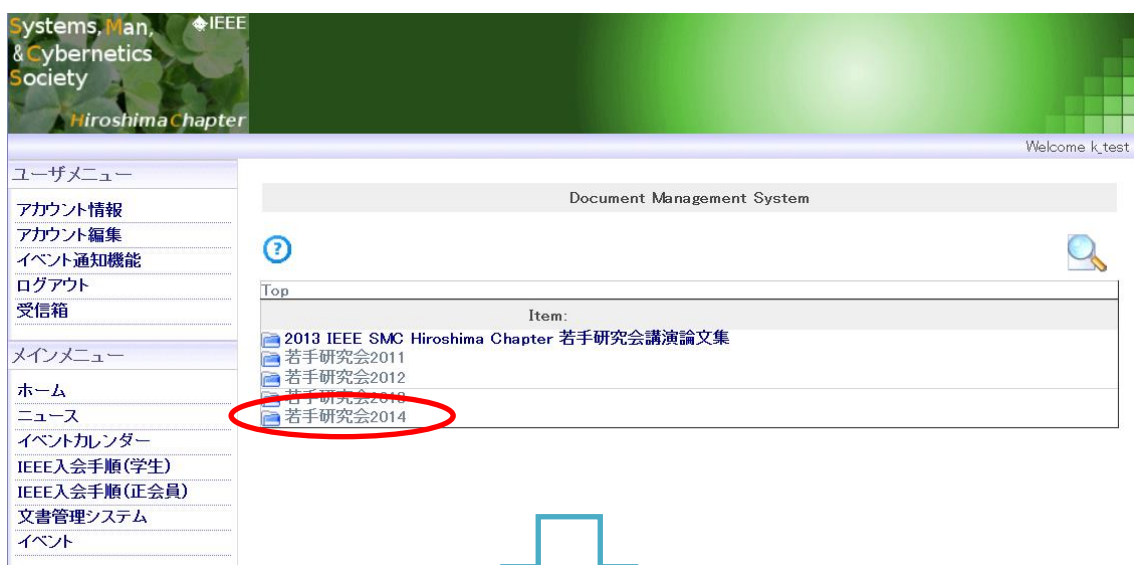
The screenshot shows the website interface for the IEEE SMC Hiroshima Chapter. The top navigation bar includes the text 'Systems, Man, & Cybernetics Society' and 'Hiroshima Chapter'. Below this is a main menu with items like 'ホーム', 'ニュース', 'イベントカレンダー', 'IEEE入会手順(学生)', 'IEEE入会手順(正会員)', '文書管理システム', and 'イベント'. The 'ログイン' (Login) menu item is circled in red. Below the menu, there are input fields for 'ユーザー名:' and 'パスワード:', and a 'ログイン' button. To the right, there is a '最初にお読みください' (Read this first) section with text about the site and a link for '手順の詳細はこちら'. Further right is a '最新ニュース' (Latest News) section with several news items.

2. ユーザ用トップページが表示されます。「ユーザメニュー」から「文書管理システム」を選択してください。

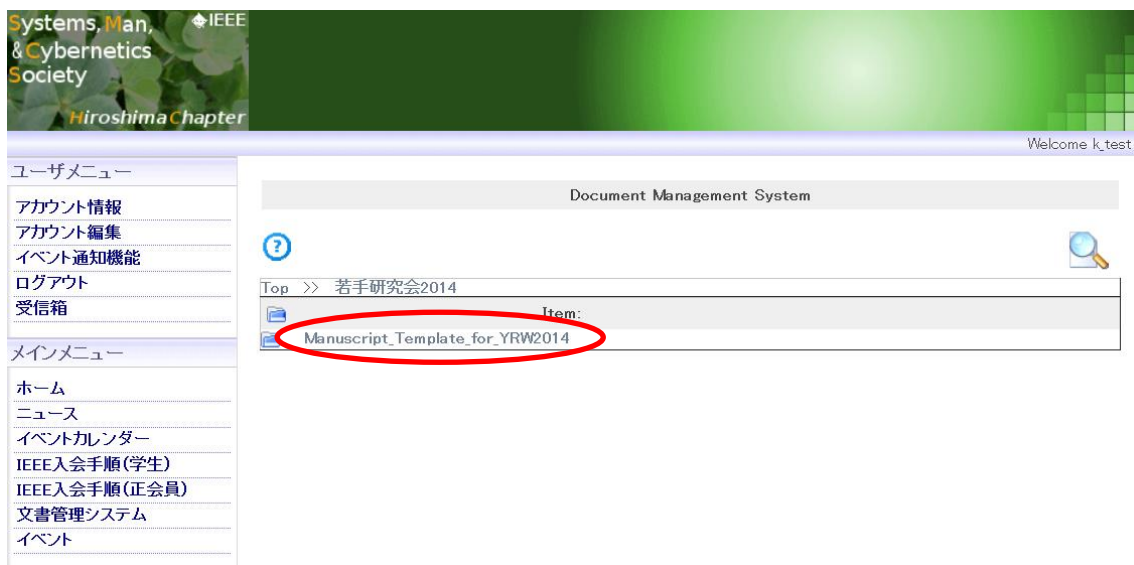


The screenshot shows the user interface of the IEEE SMC Hiroshima Chapter website. On the left, there is a 'ユーザメニュー' (User Menu) section with several options. The option '文書管理システム' (Document Management System) is circled in red. Other options include 'アカウント情報', 'アカウント編集', 'イベント通知機能', 'ログアウト', '受信箱', 'メインメニュー', 'ホーム', 'ニュース', 'イベントカレンダー', 'IEEE入会手順(学生)', 'IEEE入会手順(正会員)', and 'イベント'. Below the menu is a '注意' (Notice) section. The main content area is titled '最初にお読みください' (Please read first) and contains a welcome message and instructions for users. On the right, there is a '最新ニュース' (Latest News) section with several news items, including 'IEEE SMC Hiroshima Chapter 主催 Special Lecture(2013-07-16)' and '2013 IEEE SMC Hiroshima Chapter 若手研究会プログラムのご案内(2013-07-04)'. Below the news is an 'イベント案内' (Event Information) section.

3. Document Management System 画面が表示されます。「Top」→「若手研究会 2014」→「Manuscript_Template_for_YRW2014」と順に選択してください。



The screenshot shows the 'Document Management System' interface. At the top, there is a header 'Document Management System' and a search icon. Below the header, there is a 'Top' section with a list of items. The item '若手研究会2014' is circled in red. Below the list, there is a large blue arrow pointing downwards.



4. 3種類のファイルが表示されます。お使いの計算機環境に応じたファイルをダウンロードしてご利用ください。ファイル名をクリックするとダウンロードできます。

